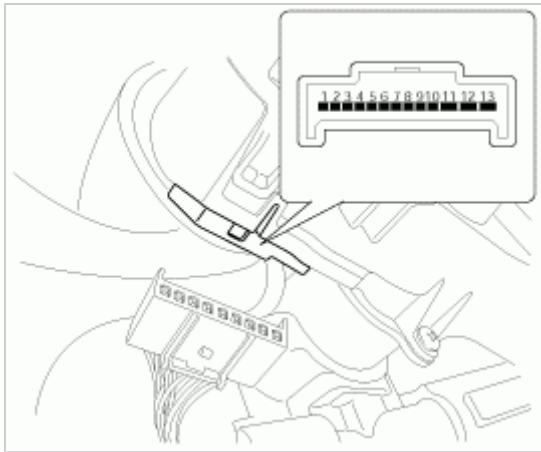


检查

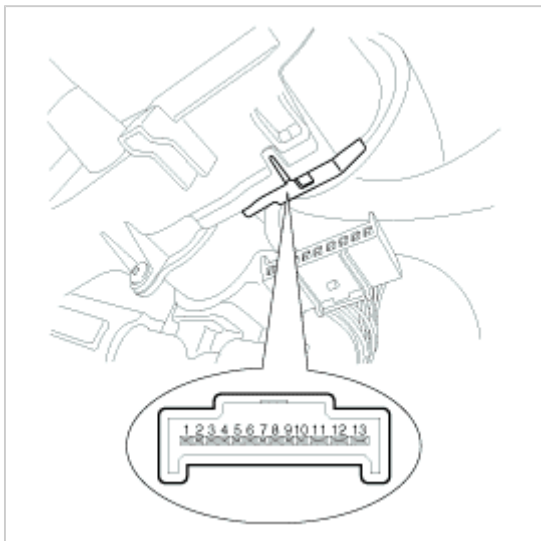
前雾灯开关

1. 检查各开关位置端子之间的导通性。如果导通值不符合规定，更换组合开关。.

[左舵]



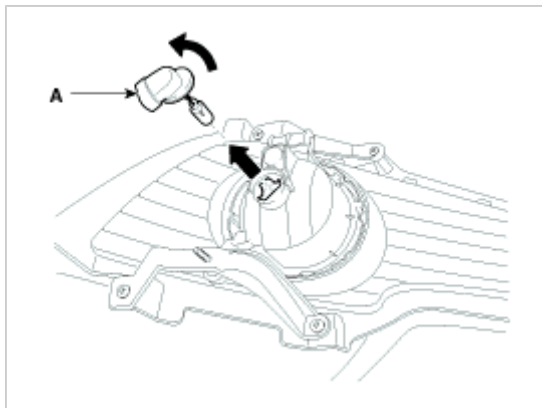
[右舵]



位置 \ 端子	5	6
	ON	OFF
OFF		

拆卸

1. 分离蓄电池负极(-)端子。
2. 拆卸前保险杠。
(参考BD部分-前保险杠)
3. 分离连接器，逆时针方向转动拆卸前雾灯 (A) 。



安装

1. 安装前雾灯灯泡。
2. 连接前雾灯连接器。
3. 安装前保险杠。